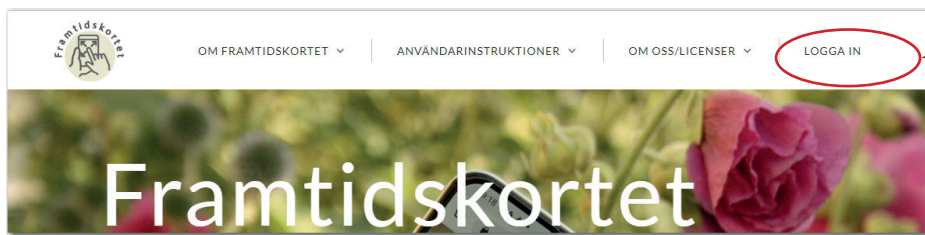
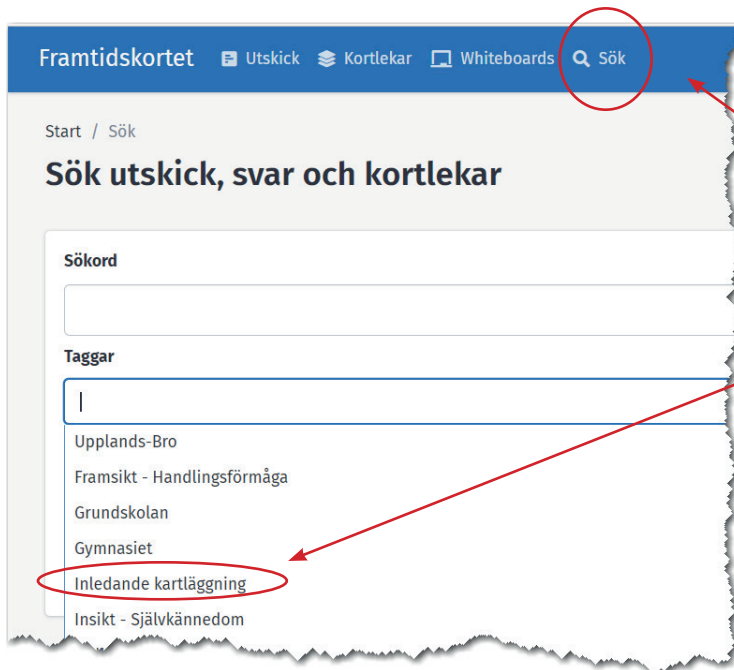


Hämta svar i Framtidskortet och återkoppla efter en inledande kartläggning

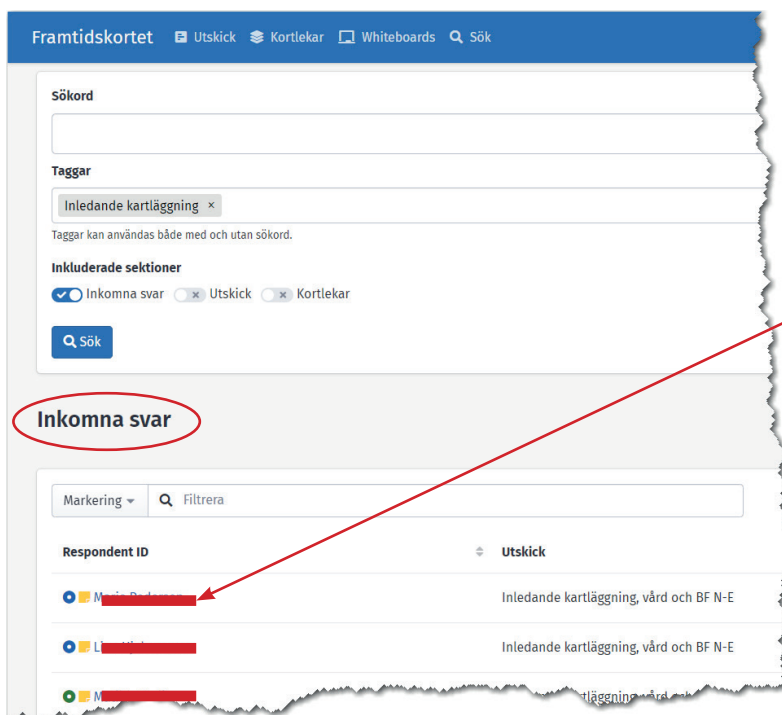


Gå till framtidskortet.se och för att logga in.



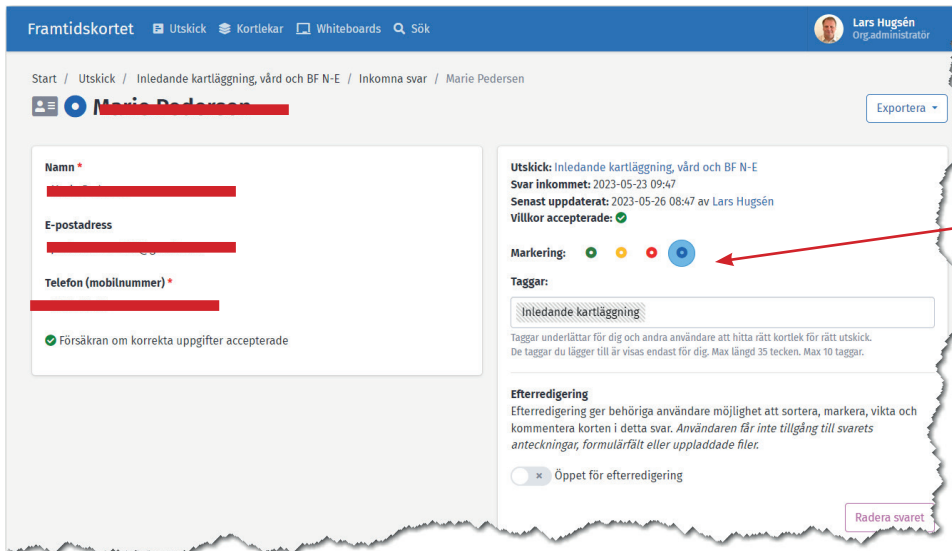
Gå till **Sök** i den blå toppmenyn

Markera taggen **Inledande kartläggning** och klicka på sök.



Du får nu fram en lista på alla som gjort en inledande kartläggning.

Klicka på namnet för att komma till svaren (kartläggningen)



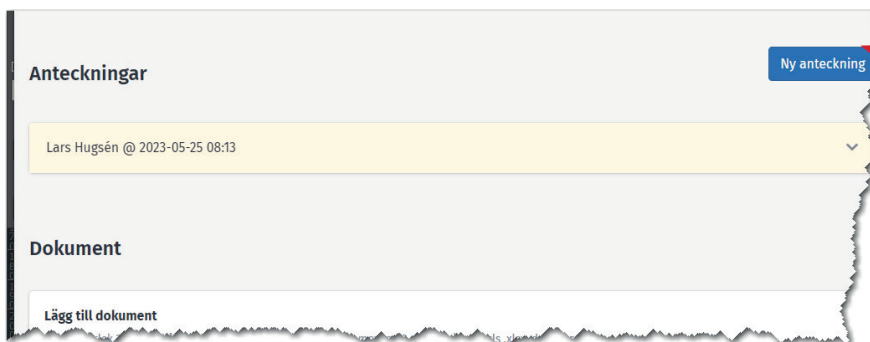
Tips 1

Du kan använda marke-ringssymbol för att markera om en person gått vidare till validering.

Till exempel:

Rött = ej antagits till orienteringskursen

Grön = Har antagit till



Tips 2:

När du är inne på en elev/ person och skrollar längst ned så hittar du ett anteckningsfunktion som kan vara bra i vissa lägen. t.ex. under uppföljningsamtalet.



Återkoppling efter inledande kartläggning

På webbplatsen valideringscentralen.se finns ett webbformulär för återkoppling som ska göras efter varje kartläggning (går mycket snabbt att göra).

Återkopplingen görs för att vi ska kunna redovisa statsbidraget men det är även intressant att följa upp resultatet ut andra aspekter.